

Monitoraggio odori

Inserimento segnalazioni – Comune di Pero

CAP
EVOLUTION

Inserimento segnalazioni

Segnalazioni depuratore di Pero

Vai al modulo →

Cliccando su «Vai al Modulo», l'utente viene indirizzato alla schermata di inserimento della segnalazione, georeferenziata rispetto all'impianto di depurazione di Pero.



Modalità 1: inserimento indirizzo

Utilizzando lo spazio compilabile in alto a sinistra (1), l'utente può inserire l'indirizzo presso cui l'evento odorigeno è stato percepito. L'utente deve quindi cliccare su '**Trova indirizzo**' (2).

Il tasto '**Inserisci segnalazione**' compare sia nella barra in alto (3) che sulla mappa (3b). I tasti sono equivalenti.

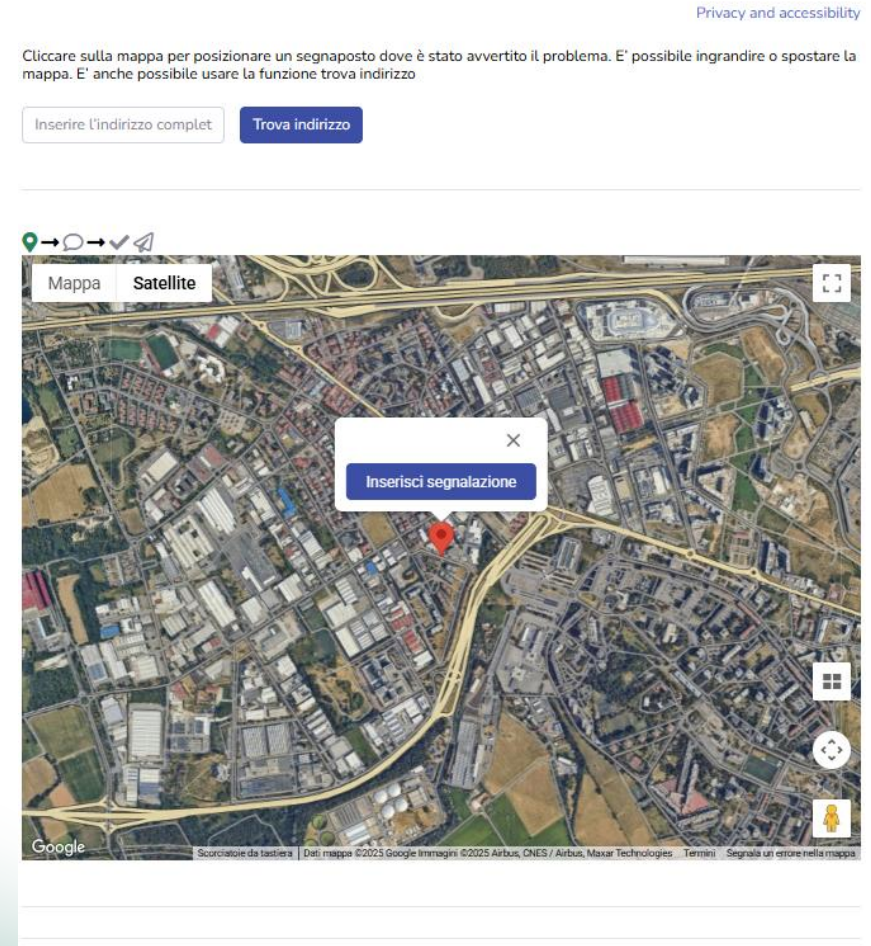


Modalità 2: inserimento da mappa

L'utente può utilizzare la mappa cliccando il punto in cui è stato percepito l'odore.

È possibile ingrandire o allontanare la mappa e spostare la vista nella zona di interesse.

Cliccando sulla mappa comparirà il cursore con il tasto **'Inserisci segnalazione'**

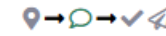


Compilazione della segnalazione

Cliccando sul tasto '**Inserisci segnalazione**' l'utente viene reindirizzato a una seconda schermata, quella di compilazione.

Compilare i campi:
Titolo, **Data e ora** di percezione dell'evento,
Nome e Cognome,
Durata dell'evento,
Descrittore,
Intensità,
l'eventuale **Piano** a cui si è percepito l'odore,
Condizioni meteo

Indicare la data e l'ora in cui sono stati avvertiti i problemi



Titolo

Inserire in **Titolo** il luogo della segnalazione e le iniziali del segnalatore.

Esempio: **Via Roma 10 - GR**

Indicare nel campo **Data** l'orario di **inizio** dell'evento di odore.

Data

2026-04-14 09:36

Quando è stato avvertito il problema?

Indicare il proprio nome e cognome

Durata dell'evento (in ore)

<1

Selezionare un descrittore per l'odore percepito

Odore di fogna

Intensità dell'odore percepito

Lieve

Indicare il piano a cui si è percepito l'odore (inserire il numero del piano, 0 se piano terra)

0

Note generiche sull'evento

Condizioni meteo al momento dell'evento di odore

Sereno

Invia

Compilazione della segnalazione

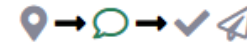
Per ogni campo sono indicate le istruzioni utili alla corretta compilazione.

Nella parte più alta del form vengono richiesti:

- **Titolo** in cui indicare la via e le iniziali del segnalatore;
- **Data e ora** di inizio dell'evento odorigeno percepito;
- **Nome e cognome** del segnalatore;

Le informazioni vengono utilizzate per elaborare le statistiche del report periodico e tutti i dati vengono restituiti in forma anonima

Indicare la data e l'ora in cui sono stati avvertiti i problemi



Titolo

Inserire in **Titolo** il luogo della segnalazione e le iniziali del segnalatore.

Esempio: **Via Roma 10 - GR**

Indicare nel campo **Data** l'orario di **inizio** dell'evento di odore.

Data

2025-10-21 11:39

Quando è stato avvertito il problema?

Indicare il proprio nome e cognome

Compilazione della segnalazione

Nella parte bassa del form vengono richiesti:

- ***Durata dell'evento***
- ***Descrittore dell'odore*** – scegliere dall'elenco
- ***Intensità*** dell'odore percepito
- ***Il piano*** da cui si è percepito l'odore
- ***Note generiche*** – è possibile inserire liberamente una nota o descrivere l'odore nel caso si sia selezionato il descrittore «Altro»
- ***Condizioni meteo*** contestuali alla percezione dell'evento – scegliere dall'elenco

L'utente potrà inoltrare la segnalazione cliccando sul tasto '***Invia***' (4) presente in fondo al form

Durata dell'evento (in ore)

<1

Selezionare un descrittore per l'odore percepito

Odore di fogna

Intensità dell'odore percepito

Lieve

Indicare il piano a cui si è percepito l'odore
(inserire il numero del piano, 0 se piano terra)

0

Note generiche sull'evento

Condizioni meteo al momento dell'evento di odore

Sereno

Invia

Invio della segnalazione

La conferma di avvenuto invio della segnalazione verrà mostrata a schermo.

I dati inseriti verranno elaborati periodicamente e le relazioni di riepilogo verranno pubblicate nel portale predisposto da Gruppo CAP



Grazie per aver registrato una segnalazione

Grazie

CAP
EVOLUTION